

СДМ Банк. Личный кабинет ТСП

# Оглавление

- [Общее описание](#)
- [Активация учетной записи сотрудника ТСП](#)
- [Форма входа](#)
- [Восстановление доступа](#)
- [Статистика](#)
- [Динамика](#)
- [Операции](#)
- [Возмещения](#)
- [Поддержка](#)
- [Пользователи](#)
- [Терминалы](#)
- [Профиль пользователя](#)
- [Группы ТСП](#)

## Общее описание


Личный кабинет — это веб-приложение для сотрудников ТСП, которое постоянно доступно пользователям ТСП через интернет по адресу <https://merchant.sdm.ru>. Личный кабинет позволяет отслеживать проведенные операции и возмещения по ним, анализировать основные показатели предприятия и сравнивать данные за разные периоды.

Таблица 1. Поддерживаемые версии браузеров

Название	Версия
IE	11 (поддерживается частично)
Edge	16 - 8
Firefox	58 - 61
Chrome	63 - 68
Safari	11, 11.1
iOS Safari	10.3, 11.2, 11.3
Chrome for Android	64
UC Browser for Android	11.8
Samsung Internet	4, 6.2

# Активация учетной записи сотрудника ТСП

При создании нового пользователя ТСП, на указанный адрес электронной почты высылается письмо с ссылкой для активации пользователя, а на указанный номер телефона высылается смс-сообщение с кодом подтверждения. При переходе по ссылке активации в браузере, пользователю отображается [форма установки постоянного пароля](#) для пользователя ТСП. Далее, необходимо придумать надежный пароль, ввести его в форму, повторить ввод пароля, ввести код подтверждения активации из смс-сообщения и затем нажать на кнопку Отправить. В случае успешной активации, пользователь будет перенаправлен на [форму входа](#), в противном случае, появится всплывающее сообщение об ошибке.



Изображение 1. Форма установки постоянного пароля

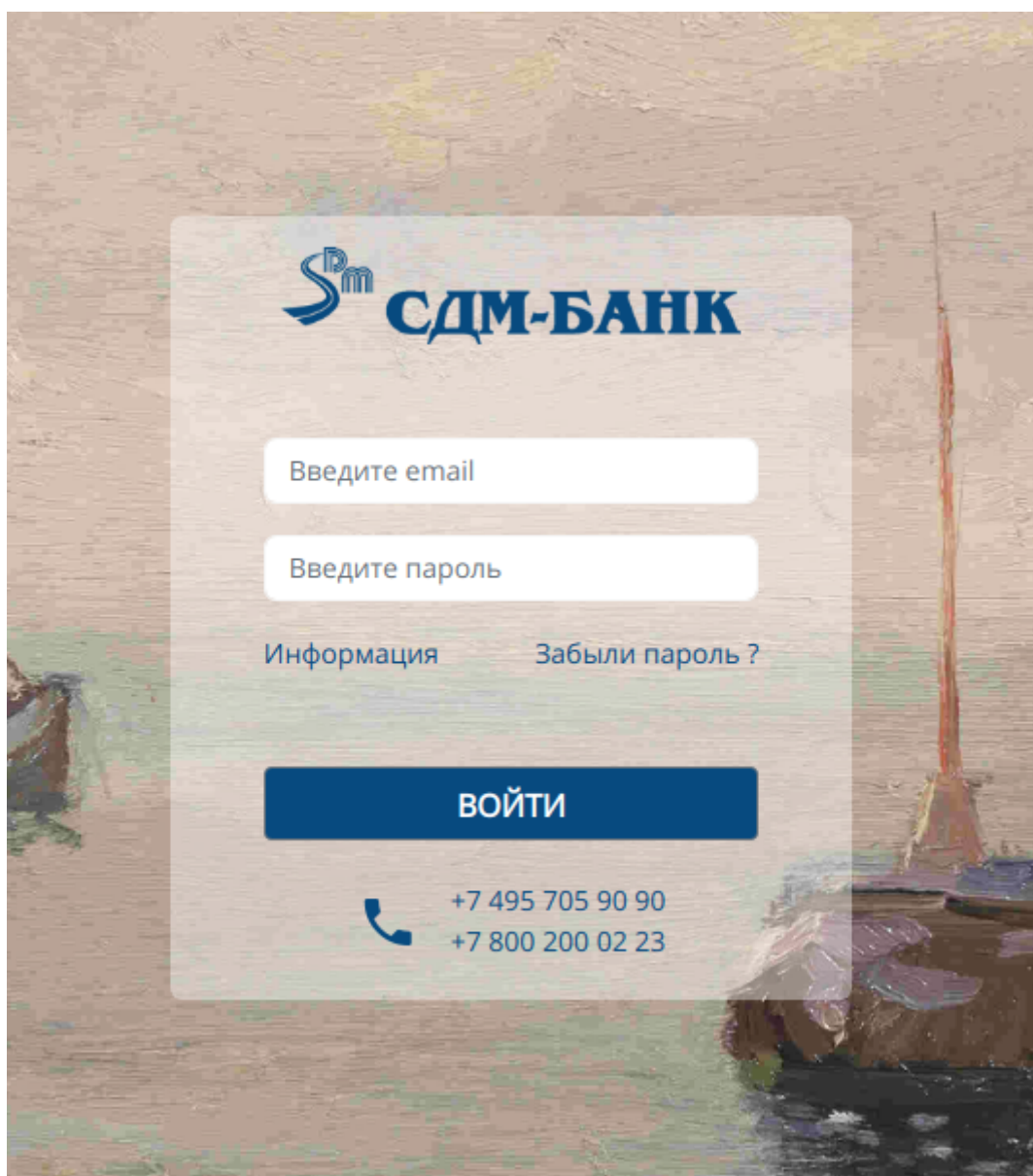
## На заметку

Ссылка для активации содержит в себе специальный токен, который действует в течении некоторого времени и дает несколько попыток для активации пользователя (3 попытки в течении 3 дней).

Если токен просрочился или возникли проблемы при установке пароля, то пользователю ТСП необходимо обратиться к администратору ТСП.

## Форма входа

При переходе на на [страницу личного кабинет](#) отобразится [форма входа](#), посредством которой, осуществляется аутентификация пользователя. Для аутентификации пользователю ТСП необходимо ввести свои учетные данные (email и пароль) и нажать на кнопку Войти.

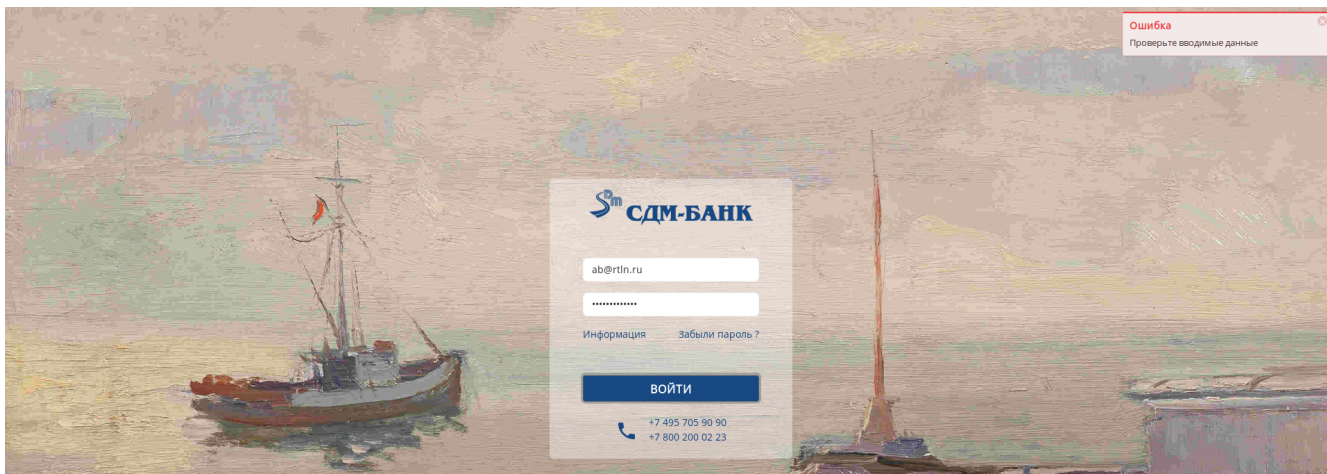


Изображение 2. Форма входа

В случае успешной аутентификации, пользователь будет перенаправлен на основную страницу, на которой будет отображены разделы и информация, в соответствии с настроенными для него правами доступа. В случае неуспешной аутентификации, будет отображено всплывающее сообщение об ошибке.

## Внимание!

После нескольких неуспешных попыток аутентификации учетная запись блокируется на некоторое время.

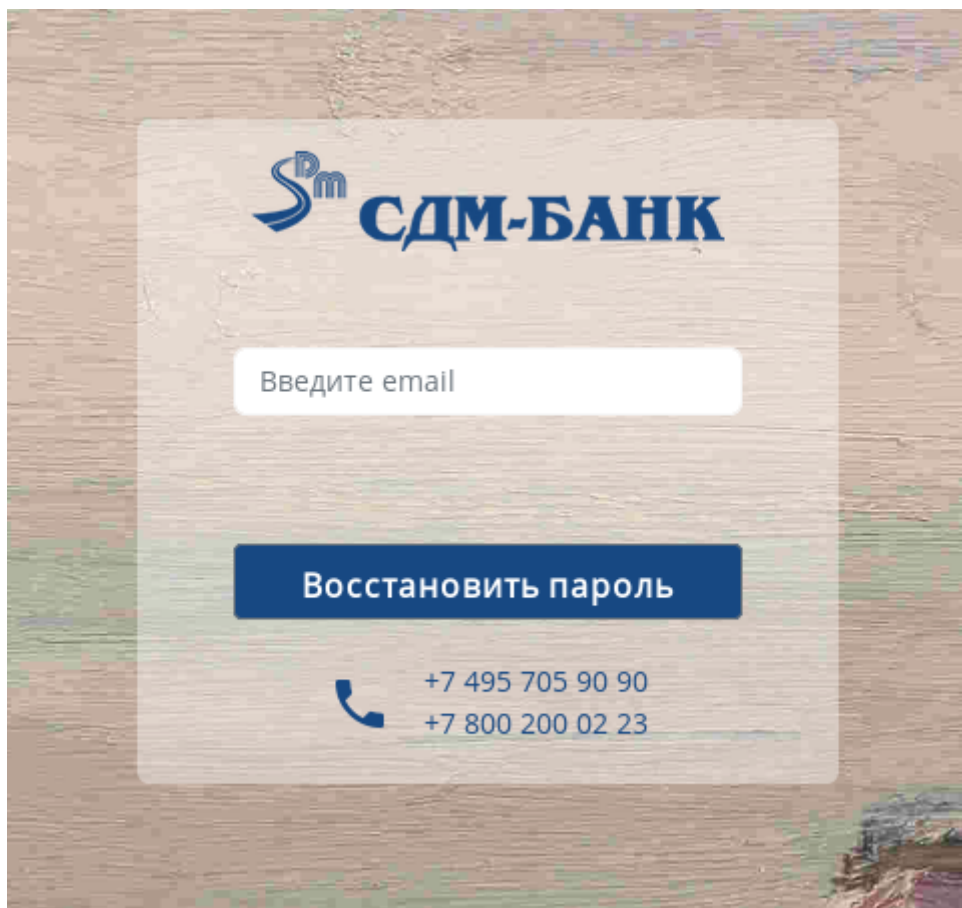


Изображение 3. Сообщение об ошибке

Разграничение прав доступа осуществляется на основе определенного для пользователя списка ролей и терминалов, на их основе определяется функциональность. Например, если пользователь имеет доступ в раздел Операции и ему определен доступ только к двум из четырех терминалов, то он будет иметь возможность просматривать операции только по двум привязанным терминалам.

## Восстановление доступа

Для восстановления пароля на [форме входа](#) необходимо нажать на ссылку Забыли пароль. Далее, пользователю необходимо указать используемый при регистрации адрес электронной почты и нажать на кнопку Отправить.



Изображение 4. Форма восстановления пароля

Если указанный адрес электронной почты связан с активной учетной записью, то пользователю будет направлено письмо и код подтверждения для [активации учетной записи](#).

## Статистика

В разделе Статистика отображаются обобщенные данные по различным показателям ТСП в виде сводной таблицы и нескольких графиков. Благодаря фильтру можно задать период для выбора данных, определить терминалы и настроить отображение данных: по количеству операций или по сумме операций.

### На заметку

Раздел Статистика доступен пользователям с ролями Администратор или Статистика.

Фильтр

Даты:  по  Терминалы:  Показать:


Изображение 5. Фильтр статистики

[Сводная таблица](#) содержит агрегированные данные по терминалам и дням: за каждый день и по каждому терминалу отображается количество (или сумма) успешных покупок, количество (или сумма) неуспешных покупок, количество (или сумма) возвратов и отмен.

Для выгрузки данных таблицы необходимо нажать на кнопку  в заголовке таблицы.

### На заметку

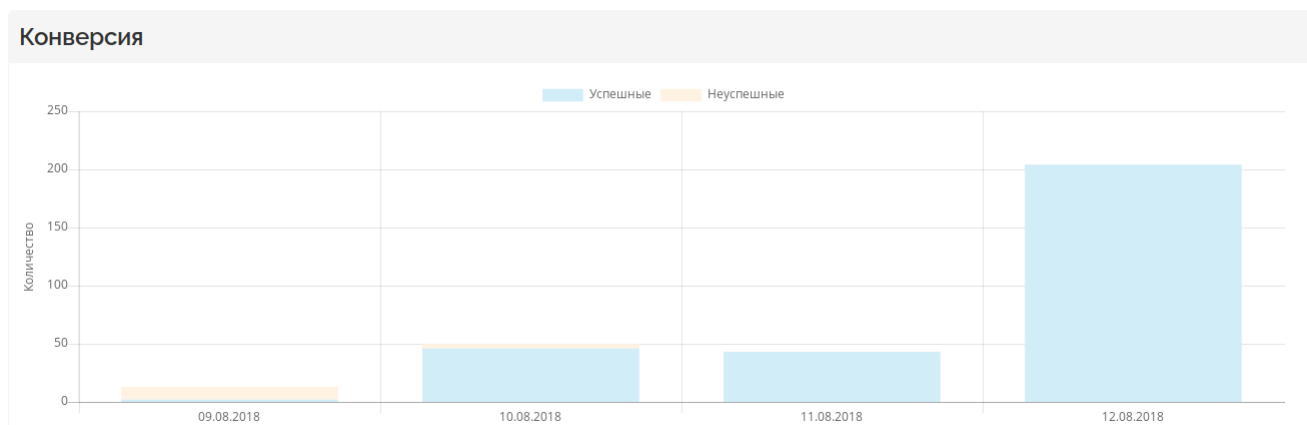
Данные в таблице отсортированы по дате (по убывания) и сумме успешных покупок (по возрастанию).

Сводные данные						
Дата	Терминал	Успешных	Неуспешных	Возвратов	Всего	
27.08.2018	01177010	2,505.00 Р	0.00 Р	0.00 Р	2,505.00 Р	
27.08.2018	01136120	5,168.00 Р	0.00 Р	0.00 Р	5,168.00 Р	
27.08.2018	01134527	12,990.00 Р	0.00 Р	0.00 Р	12,990.00 Р	
28.08.2018	01136120	3,040.00 Р	0.00 Р	0.00 Р	3,040.00 Р	
28.08.2018	01177010	3,615.00 Р	0.00 Р	0.00 Р	3,615.00 Р	
28.08.2018	01134527	16,410.00 Р	0.00 Р	0.00 Р	16,410.00 Р	
29.08.2018	01127661	1,831.00 Р	0.00 Р	0.00 Р	1,831.00 Р	
29.08.2018	01136120	2,440.00 Р	0.00 Р	0.00 Р	2,440.00 Р	
29.08.2018	01177010	3,073.00 Р	0.00 Р	0.00 Р	3,073.00 Р	
29.08.2018	01134527	15,570.00 Р	0.00 Р	0.00 Р	15,570.00 Р	

1 2

Изображение 6. Сводные данные

График **Конверсия**, в зависимости от группировки, наглядно отображает отношение суммы или количества успешных покупок к неуспешным покупкам за определенный период.



Изображение 7. Конверсия

График **Причины отказа** показывает отношение общего количества (или суммы) всех отказов по покупкам между собой за определенный период. График отображается только в случае наличия отказов по покупкам за выбранный период.

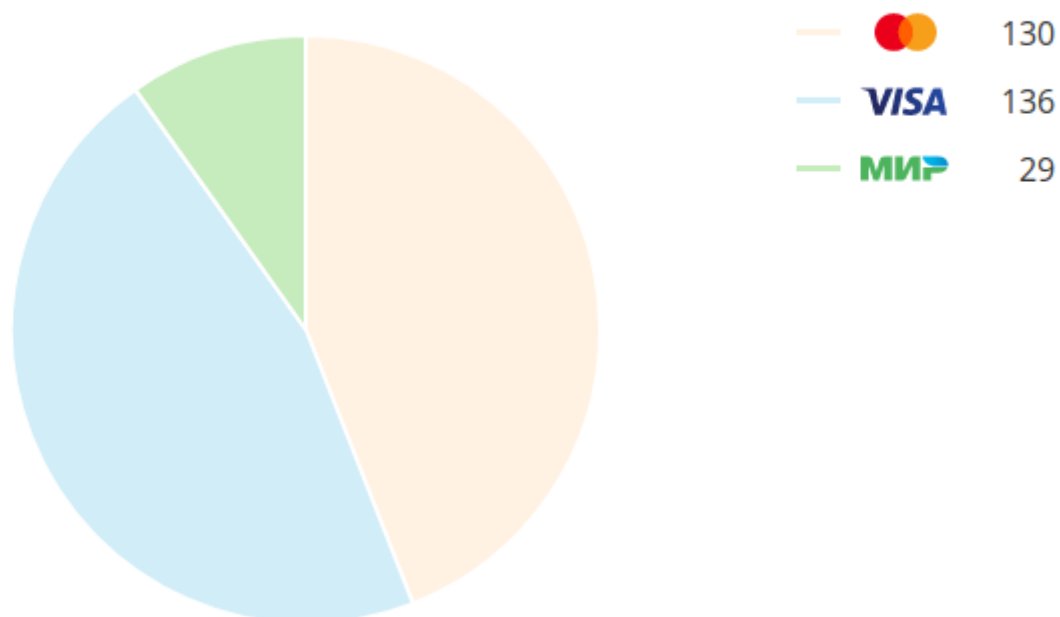
## Причины отказа



Изображение 8. Причины отказа

График [Платежные системы](#), показывает разброс по платежным системам для общего количества (или суммы) всех успешных покупок за определенный период.

## Платежные системы



Изображение 9. Платежные системы

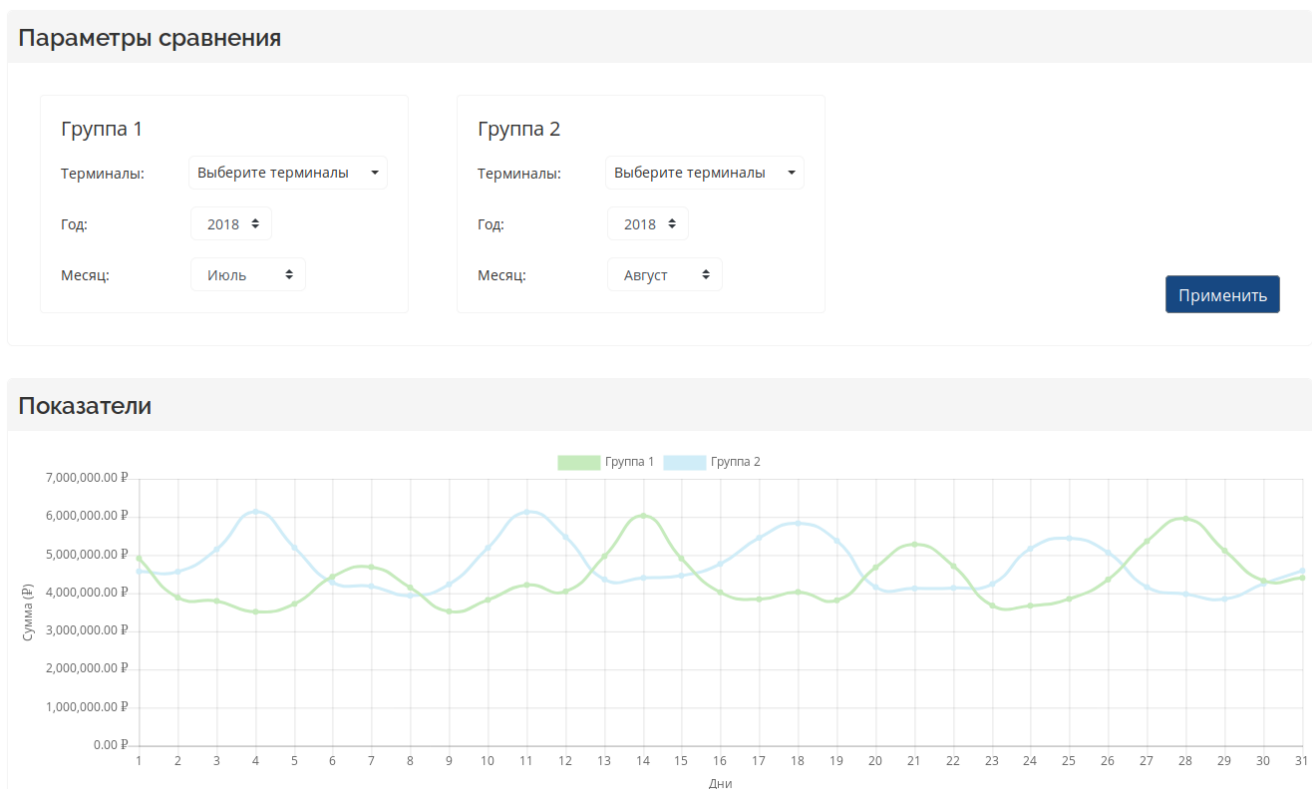


# Динамика

В разделе Динамика отображается график показывающий динамику успешных покупок агрегированных по дням и сумме для двух периодов. Каждый период задается с точностью до месяца (месяц и год) и также, для каждого периода можно задать терминалы (все, один или несколько). Для применения измененных параметров необходимо нажать кнопку Применить. Таким образом, можно наглядно сравнить показатели за разные месяцы для одной и той же группы терминалов или показатели разных групп терминалов за один и тот же период.

## На заметку

Раздел Динамика доступен пользователям с ролями Администратор или Динамика.



Изображение 10. Динамика

# Операции

Раздел Операции содержит два блока: фильтр и таблица с операциями. Фильтр состоит из двух частей: простой фильтр и расширенный фильтр. С помощью [простого фильтра](#) можно задать временной интервал, с точностью до дня, терминалы, а также задать поисковый запрос по полям RRN, номер карты, код авторизации, номер заказа и сумма. Для применения параметров фильтра необходимо нажать на кнопку Применить.

## На заметку

Раздел Операции доступен пользователям с ролями Администратор или Операции.

**Фильтр**

Даты:  по  Терминалы:  Поиск:

Изображение 11. Простой фильтр

Расширенный фильтр дополнительно позволяет фильтровать операции по типу операции, по статусу операции и коду ответа.

**На заметку**

В свернутом состоянии расширенный фильтр не используется.

**Фильтр**

Даты:  по  Терминалы:  Поиск:

Тип:

- Покупка
- Предавторизация
- Отмена
- Отмена предавторизации
- Возврат

Статус:

- Авторизована
- Подтверждена
- Взаиморасчет

Код ответа:

- Успешно
- Недостаточно средств
- Отказано Банком Эмитентом
- Истек срок действия карты
- Ошибка связи
- Некорректный пин

Изображение 12. Расширенный фильтр

**На заметку**

С помощью клавиши Ctrl можно выбирать несколько значений в рамках одного компонента расширенного фильтра.

Таблица содержит операции, соответствующие выбранным параметрам фильтра. Количество отображаемых записей настраивается в нижней части таблицы. Также, в нижней части таблицы располагается список страниц, который формируется исходя из общего количества выбираемых операций. В заголовке таблицы располагается кнопка



экспорта данных в файл . При клике на кнопку будут отображены возможные форматы для экспорта.

Операции									
RRN	ID терминала	Группа терминалов	Номер карты	Сумма	Дата и время	Тип операции	Статус	Код ответа	Код авторизации
826007910995	03190998	ООО "СЕЛЕКТ"	4276 **** 8890	1,858.00 ₺	17.09.2018 20:32:48	Покупка	Подтверждена	Успешно	253205
826007910988	03123770	Шелл	4276 **** 7890	500.00 ₺	17.09.2018 20:32:40	Покупка	Подтверждена	Успешно	263056
826007910989	03119153	ООО "СЕЛЕКТ"	4801 **** 5466	1,000.00 ₺	17.09.2018 20:32:40	Покупка	Подтверждена	Успешно	254904
826007910981	03176590	ООО "СЕЛЕКТ"	4276 **** 2769	233.00 ₺	17.09.2018 20:32:30	Покупка	Подтверждена	Успешно	244905
826007910979	03132859	Шелл	5469 **** 7619	1,375.00 ₺	17.09.2018 20:32:26	Покупка	Подтверждена	Успешно	296642
826007910967	03145588	ООО "СЕЛЕКТ"	5469 **** 0938	1,000.00 ₺	17.09.2018 20:32:03	Покупка	Подтверждена	Успешно	529924
826007910962	03123770	Шелл	5534 **** 2753	1,015.00 ₺	17.09.2018 20:32:01	Покупка	Подтверждена	Успешно	094006
826007910955	03127214	Шелл	6390 **** 8412	700.00 ₺	17.09.2018 20:31:54	Покупка	Подтверждена	Успешно	240875
826007910941	03166816	ООО "СЕЛЕКТ"	5469 **** 1818	1,349.00 ₺	17.09.2018 20:31:47	Покупка	Подтверждена	Успешно	235815
826007910936	03151800	ООО "СЕЛЕКТ"	5368 **** 6148	425.00 ₺	17.09.2018 20:31:46	Покупка	Подтверждена	Успешно	S10M28

10 50 100 1 2 3

Изображение 13. Таблица операций


Таблица содержит следующие поля:

- RRN (Retrieval Reference Number) — уникальный номер операции, присвоенный Банком-эквайером;
- ID терминала — идентификатор терминала, присвоенный терминалу Банком-эквайером;
- Группа — группа терминалов, предназначена для объединения терминалов на стороне ТСП в группы по некоторому признаку или назначению;
- Номер карты — маскированный номер карты покупателя;
- Сумма — сумма и валюта операции;
- Дата и время — дата и время совершения операции;
- Тип операции — покупка, возврат, отмена, предавторизация и т.д.;
- Статус — в обработке, завершена, взаиморасчет;
- Код ответа — расшифровка кода ответа от Банка;
- Код авторизации — код, формируемый Банком-эмитентом, подтверждающий авторизацию;
- Платёжная система — наименование платежной системы используемой карты.
- Чаевые — сумма чаевых, если они поддерживаются терминалом.

При клике на операцию осуществляется переход на [экран с деталями операции](#). На экране будет отображена полная информация по операции, данные о расчетах с ТСП, информация о связанных операциях.

## Детали операции

[Пройти опрос](#)

<a href="#">← Назад</a>	
Покупка	Взаиморасчет
<b>1,000.00 ₺</b>	
00 Успешно	
5469 **** 5227 Номер карты	
	
Platinum Mastercard Salary-Immediate Debit Тип карты	
27 мая 2019 11:45 Дата время операции	
914707052076 RRN	
258005 Код авторизации	
<a href="#">Заявка на возврат</a>	
<a href="#">Отправить квитанцию</a>	

ООО "СЕЛЕКТ"  
POS ООО "СЕЛЕКТ", АЭС ООО "Селект", г. Воронеж, ул. Солнечная, д. 31Л  
Торговая точка

305745 ID операции	Номер заказа
03167570 ID терминала	ООО "СЕЛЕКТ" Группа терминалов
5541 Заправочные станции (с или без дополнительных услуг) Торговая категория	
15.00 ₺ Комиссия	985.00 ₺ Возмещение

**Дополнительные данные:**  
POS Chip SBT Contactless

**Связанные операции:**

Покупка	1,000.00 ₺ 27 мая 2019 11:45
---------	---------------------------------

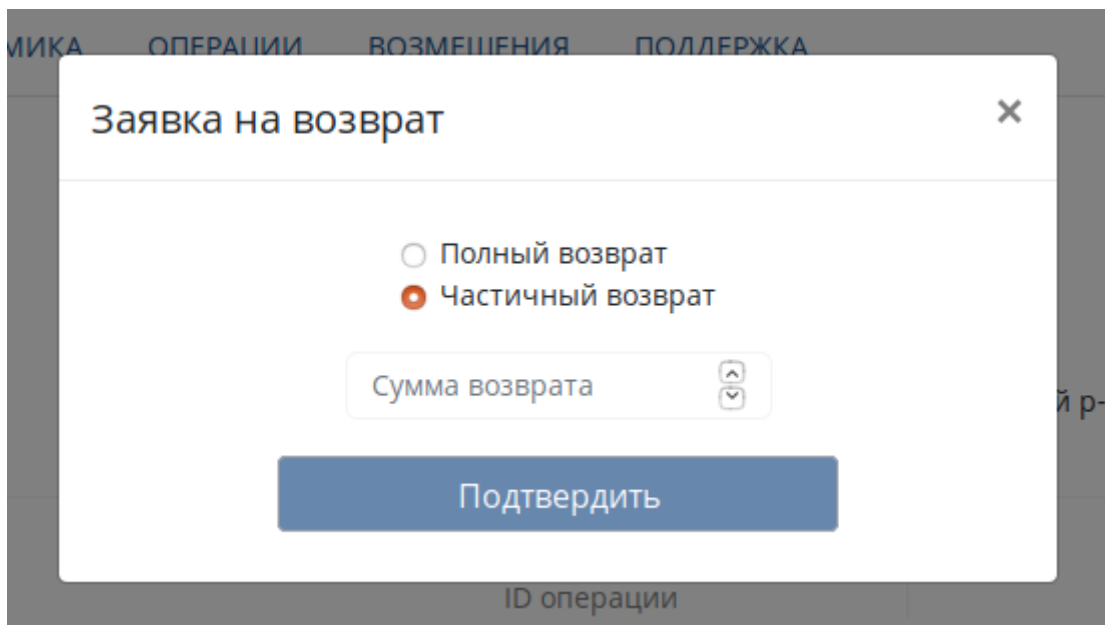
Изображение 14. Детали операции

Квитанцию об оплате покупателю отправляется путем нажатия кнопки "Отправить квитанцию" и ввода адреса электронной почты покупателя. Данная квитанция не является кассовым чеком и носит исключительно информационный характер.

### На заметку

Блок с комиссией и возмещением отображается только если операция находится в статусе Взаиморасчет

Для покупок и предавторизаций есть возможность сформировать заявку на полный или частичный возврат. Для этого необходимо нажать на кнопку Заявка на возврат, затем определить параметры возврата во всплывающем [диалоговом окне](#) и нажать на кнопку Подтвердить. В результате в Банк будет направлена заявка на возврат и вместо кнопки (Заявка на возврат) для операции будет отображаться информация о заявке на возврат. Сформировать заявку на возврат могут пользователи с ролями Администратор или Возврат.



Изображение 15. Возврат

## Возмещения

Раздел Возмещения содержит два блока: фильтр и таблица с возмещениями. С помощью [фильтра](#) можно задать временной интервал, с точностью до дня и определить терминалы. Для применения параметров фильтра необходимо нажать на кнопку Применить.

### На заметку

Раздел Возмещения доступен пользователям с ролями Администратор или Возмещение.

## Возмещения

Фильтр

Даты: 28.08.2018 по 18.09.2018 Терминалы: Выберите терминалы Применить

Изображение 16. Фильтр

[Таблица](#) содержит данные по возмещениям, агрегированные по дням за указанный период и для определенных терминалов. Количество отображаемых записей настраивается в нижней части таблицы. Также, в нижней части таблицы располагается список страниц, который формируется исходя из общего количества выбираемых записей.

Возмещения				
Дата возмещения	Сумма операций	Кол-во операций	Сумма возмещения	Сумма комиссий
13.09.2018	9,478,889.57 ₽	9487	9,337,108.22 ₽	142,504.35 ₽
12.09.2018	31,781,796.37 ₽	30864	31,307,312.56 ₽	477,721.61 ₽
11.09.2018	31,269,097.48 ₽	30807	30,803,240.48 ₽	468,495.18 ₽
10.09.2018	31,552,806.38 ₽	30593	30,530,591.53 ₽	474,717.21 ₽
09.09.2018	4,822,473.05 ₽	4395	-3,239,969.85 ₽	72,534.66 ₽
08.09.2018	4,321,418.10 ₽	3907	-4,271,881.32 ₽	64,962.60 ₽
07.09.2018	3,955,079.73 ₽	3795	-3,911,529.51 ₽	59,482.78 ₽
06.09.2018	3,550,745.92 ₽	3352	-3,545,719.05 ₽	53,961.15 ₽
05.09.2018	3,453,256.76 ₽	3207	-3,421,879.18 ₽	52,015.08 ₽
04.09.2018	3,405,338.05 ₽	3232	-3,383,316.24 ₽	51,479.71 ₽
10 50 100				1 2

Изображение 17. Таблица с возмещениями

Таблица содержит следующие поля:

- Дата возмещения — дата, за которое произошло возмещение;
- Сумма операций — общая сумма операций, которые попали в возмещение на дату;
- Количество операций — общее количество операций, которые попали в возмещение на дату;
- Сумма возмещения — общая сумма возмещения на дату;
- Сумма комиссий — общая комиссия с операций, которые попали в возмещение на дату.

При клике на строку таблицы возмещений отобразится [страница с деталями возмещения](#) на дату. Страница содержит блок фильтра, сводные данные по возмещениям и таблицу с данными по операциям, которые вошли в возмещение на выбранную дату с учетом фильтра. Фильтр позволяет отобрать операции по конкретным терминалам, а также задать поисковый запрос по полям RRN, номер карты и код авторизации. Блок Сводные данные отображает общую сумму, общую сумму комиссии и общую сумму возмещения по операциям дня, исходя выбранных из параметров фильтра.

## Возмещения за 12.09.2018

Фильтр									
Терминалы: Выберите терминалы		Поиск: Введите текст		Применить					
Сумма: 3,223,426.16 ₽		Комиссия: 48,414.38 ₽		Возмещение: 3,175,309.66 ₽					
Операции									
RRN	ID терминала	Наименования терминала	Номер карты	Время	Код ответа	Код авторизации	Сумма	Комиссия	Возмещен
825507562450	03167525	POS ООО "СЕЛЕКТ", АЭС ООО "Селект"...	4276 **** 6179	22:59:43	0	275755	1,501.00 ₽	22.52 ₽	1,478.4
825507562410	03145588	POS ООО "СЕЛЕКТ", АЭС ООО "Селект"...	4274 **** 8804	22:59:02	0	285605	1,755.00 ₽	26.33 ₽	1,728.6
825507562406	03167525	POS ООО "СЕЛЕКТ", АЭС ООО "Селект"...	5469 **** 0382	22:58:59	0	236431	117.00 ₽	1.76 ₽	115.2
825507562361	03164770	POS ООО "СЕЛЕКТ", АЭС Шелл, г. Воро...	2202 **** 9162	22:58:10	0	521878	180.00 ₽	2.70 ₽	177.3
825507562238	03175627	POS ООО "СЕЛЕКТ", АЭС ООО "Селект"...	5248 **** 4982	22:56:02	0	213373	615.00 ₽	9.23 ₽	605.7
825507562188	03123770	POS ООО "СЕЛЕКТ", АЭС Шелл, г. Воро...	4801 **** 8035	22:55:10	0	271290	1,061.00 ₽	15.92 ₽	1,045.0
825507562102	03180809	POS ООО "СЕЛЕКТ", АЭС Шелл, Вороне...	5469 **** 5772	22:53:32	0	234753	1,000.00 ₽	15.00 ₽	985.0
825507561944	03111950	POS ООО "СЕЛЕКТ", АЭС Шелл, г. Воро...	4279 **** 9013	22:50:35	0	230672	1,000.00 ₽	15.00 ₽	985.0
825507561888	03177649	POS ООО "СЕЛЕКТ", АЭС ООО "Селект"...	5336 **** 3789	22:49:32	0	215411	610.00 ₽	9.15 ₽	600.8
825507561839	03146313	POS ООО "СЕЛЕКТ", АЭС ООО "Селект"...	5248 **** 4259	22:48:42	0	241974	500.00 ₽	7.50 ₽	492.5

Изображение 18. Детали возмещения

Таблица содержит возмещенные операции дня исходя из выбранных параметров фильтра. В заголовке таблицы располагается кнопка экспорта данных в файл. При нажатии на кнопку будут отображены возможные форматы для экспорта.

Таблица содержит следующие поля:

- RRN (Retrieval Reference Number) — уникальный номер операции, присвоенный Банком-эквайером;
- ID терминала — идентификатор банковского терминала;
- Наименование терминала — наименование терминала, определенное Банком;
- Номер карты — маскированный номер карты покупателя;
- Время — время совершения операции;
- Код ответа — расшифровка кода ответа от Банка;
- Код авторизации — код, формируемый Банком-эмитентом, подтверждающий авторизацию;
- Сумма — сумма операции;
- Комиссия — комиссия Банка с операции;
- Возмещение — сумма возмещения в пользу ТСП за операцию;
- Платёжная система — наименование платежной системы используемой карты.

При клике на строку таблицы с деталями возмещения отобразится [страница с деталями](#)

операции.

## Поддержка

Раздел поддержка предоставляет [ответы на часто-задаваемые вопросы](#). Вопросы организованы в виде раскрывающегося списка, при клике на вопрос отображается ответ.

**Часто задаваемые вопросы**

- Как подключить эквайринг
  1. Оставить заявку на сайте банка: раздел "бизнесу" -> [эквайринг](#) -> кнопка "оставить заявку"
  2. Связаться с Отделом сопровождения клиентов (+7 (495) 705-90-90 доб. 0201 Малиновская Екатерина) или отправить письмо по эл.почте в Отдел сопровождения клиентов с контактами клиента malinovskaya.en@sdm.ru.
  3. В выходные дни - получить контакты клиента для передачи информации по эл.почте в Отдел сопровождения клиентов (malinovskaya.en@sdm.ru).
- Какие документы необходимо предоставить для установки/снятия ПОС-терминала
- Тарифы по эквайрингу
- Установка бесконтактной системы оплаты/пэй-пас
- Замена экваринга на более новый
- Замена зарядки/не заряжается
- Превышен лимит по транзакции
- Как повысить лимит по операциям в неделю
- В организации сменились реквизиты (адрес установки, Ген. Директор, организационно-правовая форма и тд)
- Не работает ПОС-терминал, Не прошла операция

Изображение 19. Часто-задаваемые вопросы

Также, в разделе поддержка присутствует [форма обратной связи](#), через которую пользователь может послать обращения сотрудникам Банка и подавать заявки по предусмотренным шаблонам.

**Форма обратной связи**

Заявление об удалении/изменении данных Клиента ▾

Просим Вас:  
Снять с обслуживания Сайт  
Расторгнуть Договор эквайринга  
Отключить «СДМ-Эквайринг»

По причине:  
Закрытия торговой точки  
Ликвидации бизнеса  
Отсутствия необходимости в использовании сервиса/терминала

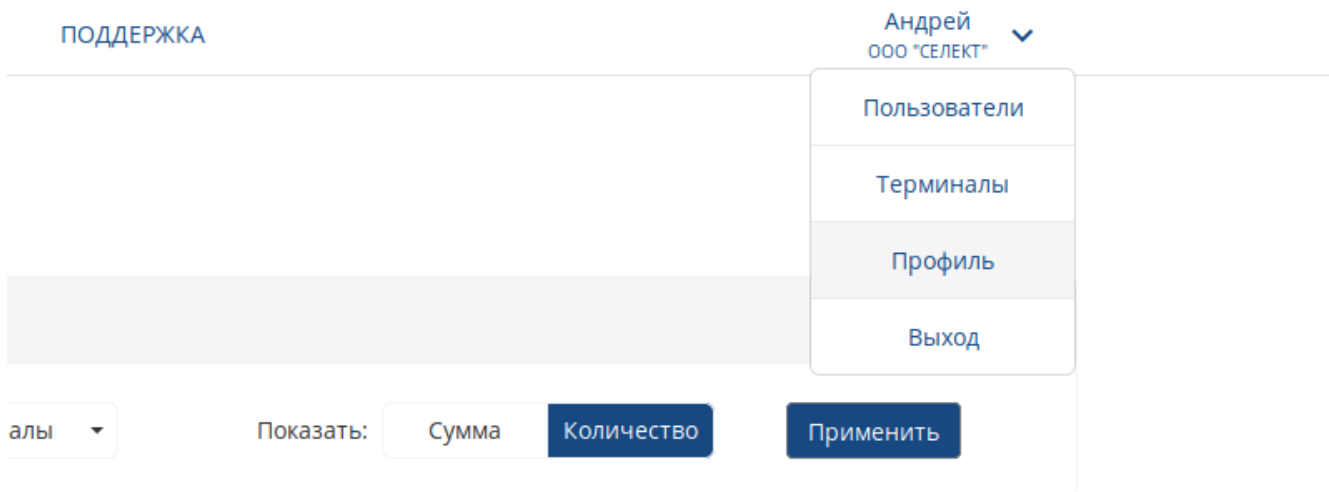
[Отправить](#)

Изображение 20. Форма обратной связи

## Пользователи

На странице Пользователи осуществляется управление пользователями ТСП. На страницу можно перейти из [всплывающего меню](#), доступ к странице разрешен пользователям с ролями Администратор или Управление пользователями.

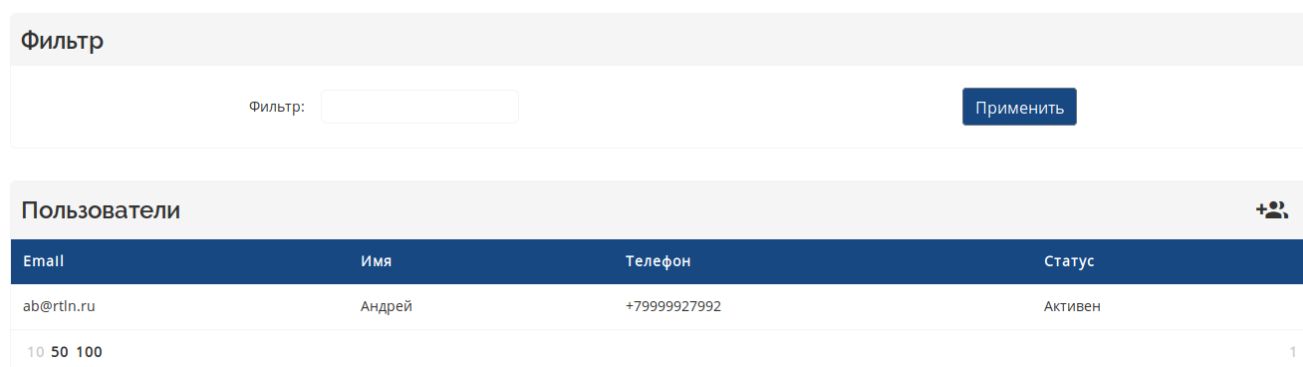




Изображение 21. Всплывающее меню пользователя

В [таблице](#) отображаются все пользователи ТСП. С помощью фильтра можно найти пользователей по полному имени, телефону или адресу электронной почты.

## Управление пользователями



Изображение 22. Пользователи ТСП

При клике на пользователя отобразить диалоговое [окно редактирования данных пользователя](#), в котором можно изменить ФИО пользователя, привязанный номер мобильного телефона и адрес электронной почты. Также, можно заблокировать пользователя, изменить роли пользователя и назначить доступные терминалы. Для изменения параметров необходимо нажать на кнопку Сохранить.

ВОЗМЕЩЕНИЯ ПОДДЕРЖКА

## Редактирование Пользователя

ID пользователя: 1

Блокировка:

Иван Иванов

test@test.ru

+79999999999

Администратор:

### Роли

- Операции
- Возврат
- Управление терминалами
- Управление пользователями

### Терминалы

Выберите терминалы ▾

Сбросить пароль


Сохранить

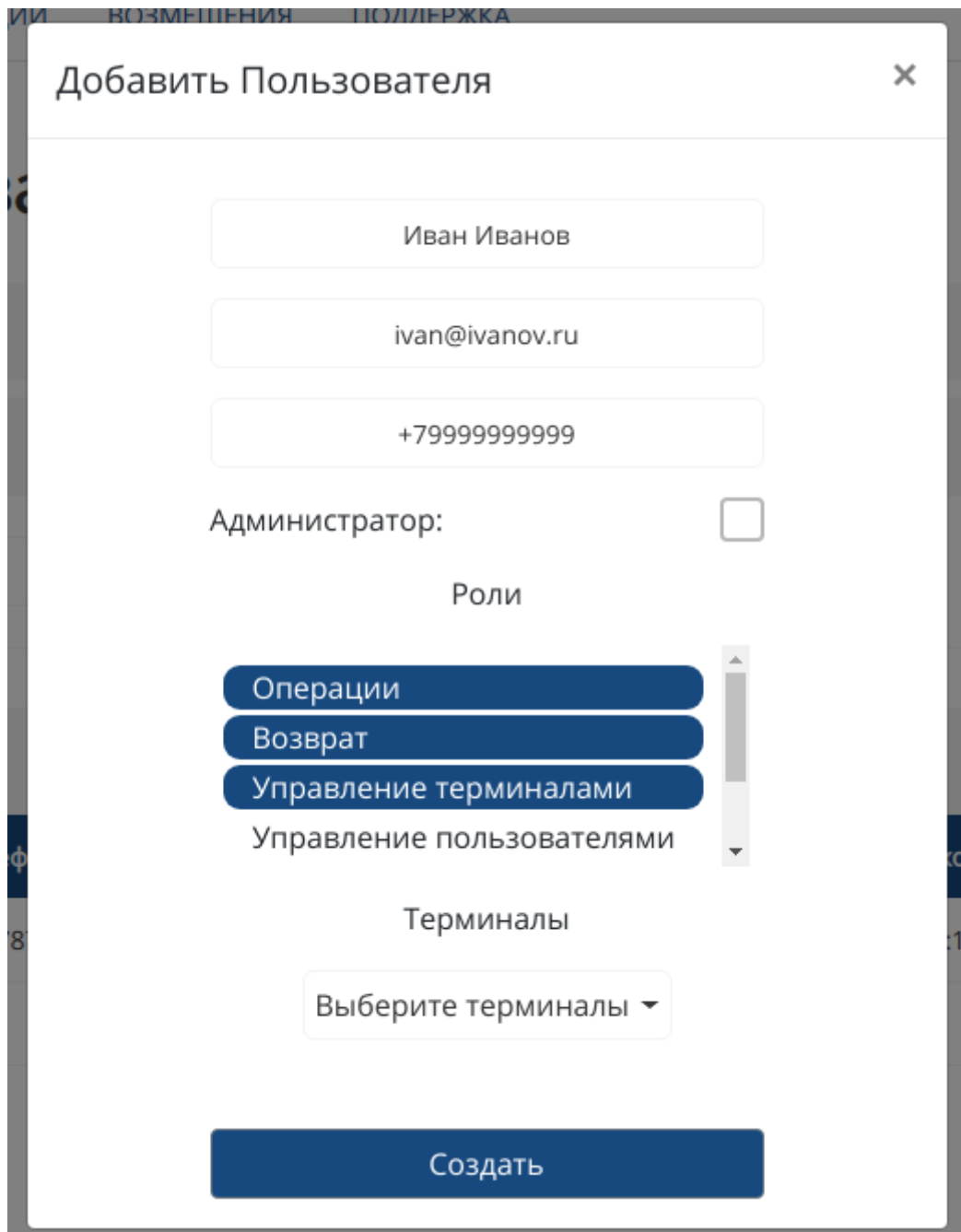
Изображение 23. Редактирование пользователя

#### На заметку

Если пользователь не имеет роли Администратор, то он может видеть данные во всех разделах только в рамках назначенных ему терминалов.

Также, через форму редактирования можно сбросить пароль пользователя, для этого необходимо нажать на кнопку Сбросить пароль. При сбросе пароля пользователю необходимо будет повторно пройти [активацию](#).

Для добавления нового пользователя ТСП необходимо нажать на кнопку  в заголовке таблицы. Далее, в появившемся [диалоговом окне](#) необходимо заполнить данные пользователя, определить для него роли и терминалы и нажать на кнопку создать. В результате, на указанный адрес электронной почты будет направлена ссылка для активации пользователя, а на указанный номер мобильного телефона будет отправлен код подтверждения. Перейдя по ссылке пользователю необходимо будет пройти [активацию](#).



Добавить Пользователя

Иван Иванов

ivan@ivanov.ru

+79999999999

Администратор:

Роли

- Операции
- Возврат
- Управление терминалами
- Управление пользователями

Терминалы

Выберите терминалы

Создать

Изображение 24. Новый пользователь

## Терминалы

Страница Терминалы содержит в себе две таблицы. На страницу можно перейти из [всплывающего меню](#), доступ к странице разрешен пользователям с ролями Администратор или Управление терминалами.

Первая таблица отображает [данные всех терминалов ТСП](#). Поиск на странице позволяет искать терминалы по наименованию терминала или по ID терминала.

## Управление терминалами

[Пройти опрос](#)

### Фильтр

Фильтр:

[Применить](#)

### Терминалы


Id терминала	Название	Активен	Группа	Компания
03111950	POS ООО "СЕЛЕКТ", АЗС Шелл, г. Воронеж, ул. Рылеева, д. 22н	Да	Без группы	ООО "СЕЛЕКТ"
03119153	POS ООО "СЕЛЕКТ", АЗС ООО "Селект", г. Воронеж, ул. Острогжская, д.103	Да	Без группы	ООО "СЕЛЕКТ"
03120334	POS ООО "СЕЛЕКТ", АЗС ООО "Селект", Воронежская обл., Рамонский р-он, 469 км+600 м (право) а/м М-4 "ДОН 1"	Да	Без группы	ООО "СЕЛЕКТ"
03120870	POS ООО "СЕЛЕКТ", АЗС Шелл, Воронежская обл., Рамонский р-он, 483 км + 300 м право, а/м М-4 Дон-1	Да	Без группы	ООО "СЕЛЕКТ"
03122801	POS ООО "СЕЛЕКТ", АЗС ООО "Селект", г. Воронеж, ул. Остужева, д.35	Да	Без группы	ООО "СЕЛЕКТ"
03123770	POS ООО "СЕЛЕКТ", АЗС Шелл, г. Воронеж, ул. Героев Сибиряков, д. 1л	Да	Без группы	ООО "СЕЛЕКТ"
03127214	POS ООО "СЕЛЕКТ", АЗС Шелл, г. Воронеж, ул. Шишкова, д. 58А	Да	Без группы	ООО "СЕЛЕКТ"
03128120	POS ООО "СЕЛЕКТ", АЗС Шелл, Воронежская обл., Бобровский р-н, с. Липовка, а/м ДОН 622 км, лево	Да	Без группы	ООО "СЕЛЕКТ"
03131620	POS ООО "СЕЛЕКТ", АЗС ООО "Селект", г. Воронеж, ул. Острогжская, д. 148/3	Да	Без группы	ООО "СЕЛЕКТ"

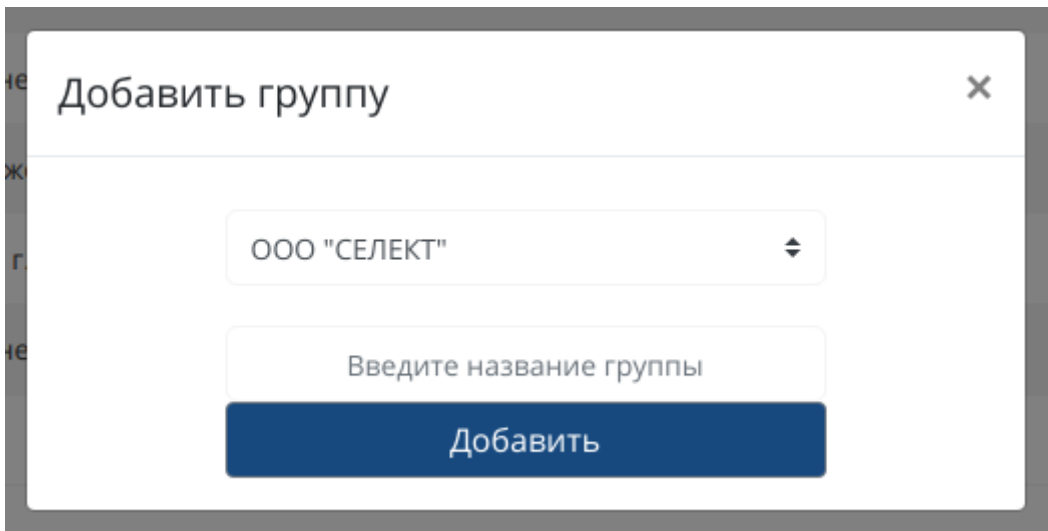
Изображение 25. Терминалы ТСП

Вторая таблица отображает [данные групп терминалов](#). Группы терминалов предназначены для объединения терминалов по каким либо признакам. Какие группы создавать и по каким признакам объединять терминалы пользователи ТСП решают самостоятельно.

Группы			+
Название	Компания	Количество терминалов	
Без группы	ООО "СЕЛЕКТ"	34	
Без группы	ООО ДИАНА	1	
СЕЛЕКТ-1	ООО "СЕЛЕКТ"	0	
СЕЛЕКТ-2	ООО "СЕЛЕКТ"	0	

Изображение 26. Группы терминалов

Для создания новой группы терминалов необходимо нажать на кнопку  в заголовке таблицы, далее в [диалоговом окне](#) ввести наименование группы и нажать на кнопку Добавить. Если пользователю доступно несколько ТСП, то необходимо выбрать из выпадающего списка ТСП, в которое добавляется новая группа.

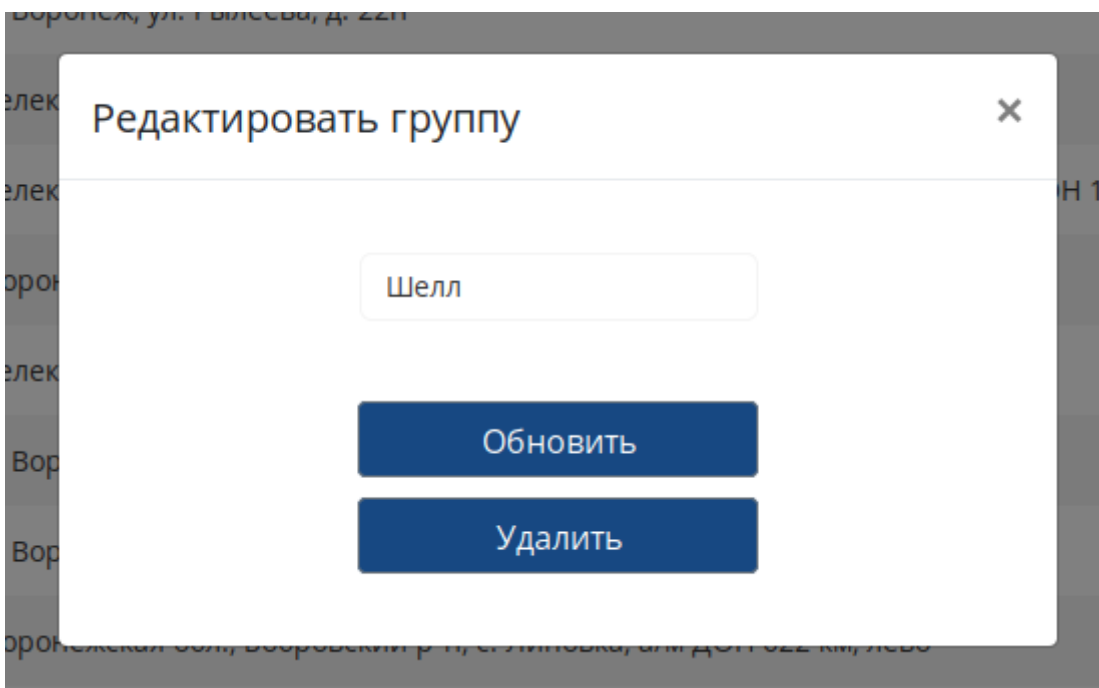


Изображение 27. Новая группа

**На заметку**

Для каждого ТСП всегда существует группа по умолчанию, которая называется "Без группы". Такую группу нельзя переименовать и удалить.

Для изменения наименования группы необходимо кликнуть на нужную группу, в появившемся [диалоговом окне](#) внести изменения и нажать на кнопку Обновить. Для удаления группы необходимо кликнуть на нужную группу и нажать на кнопку Удалить.



Изображение 28. Редактирование группы







Для добавления терминала в группу необходимо кликнуть на терминал, в таблице терминалов. Затем, в появившемся диалоговом окне, выбрать необходимую группу и нажать на кнопку Назначить.

В этом же окне доступна информация о лимитах и тарифах по терминалу.

### Информация о терминале ✕

ID терминала : 03128120  
дневной лимит : 17,695.00 ₺ / 50,000.00 ₺  
недельный лимит : 17,695.00 ₺ / 6,000,000.00 ₺

**Тарифы:**

МИР  1.5 %  
МИР  1.5 %  
VISA  1.5 %  
MasterCard  1.5 %  
Cirrus/Maestro  1.5 %  
Внутренние  0.5 %

Выбрать Группу

Без группы ▾

Назначить

Изображение 29. Установить группу терминалу

## Профиль пользователя

На страницу [Профиль пользователя](#) можно перейти из [всплывающего меню](#). На странице отображается общая информация о пользователе, о компании пользователя, привязанные контактные данные и его роли.

Также, на странице можно сменить текущий пароль. Для смены необходимо ввести текущий пароль, новый пароль, еще раз новый пароль, для проверки, и нажать кнопку Сменить пароль.

Пользователь		Смена пароля	
Идентификатор:	3	<input type="password"/>	
Идентификатор компании:	111	<input type="password"/>	
Компания:	ООО "СЕЛЕКТ"	<input type="password"/>	
Имя пользователя:	Андрей		
Email:	ab@rtln.ru		
Телефон:	+79999927992		
Роли			
Администратор			
		<input type="button" value="Сменить пароль"/>	

Изображение 30. Профиль пользователя

Для изменения личных данных необходимо обратиться либо к администратору ТСП, либо к пользователю, который имеет роль Управление пользователями. При необходимости изменить данные администратора ТСП необходимо обратиться к сотрудникам Банка.

## Группы ТСП

Если пользователь зарегистрирован в ТСП, которое имеет другие связанные ТСП и является главным, то ему доступно управление терминалами, находящимися во всех связанных ТСП. Терминалы можно выбирать из списка и работать с ними так с терминалами данного ТСП. При создании новых групп терминалов так же необходимо выбирать ТСП для которого создается группа.

Терминалы:

- 03164770 (POS ООО "СЕЛЕКТ", АЗС Шелл, г. Воронеж, ул. Рылеева, д. 22н)
- 03127214 (POS ООО "СЕЛЕКТ", АЗС Шелл, г. Воронеж, ул. Шишкова, д. 58А)
- 03132859 (POS ООО "СЕЛЕКТ", АЗС Шелл, г. Воронеж, ул. Шишкова, д. 58А)
- ООО "ДИАНА-1"
  - Без группы
  - 01189893 (POS ООО "ДИАНА-1", г.Москва, ул. Поклонная, д.15)
- ООО ДИАНА
  - Без группы
  - 07194624 (снят по заявке от 03.04.2018 г. POS ООО "ДИАНА", Кафе "Урожай", г.

Изображение 31. Выбор терминалов из разных ТСП